
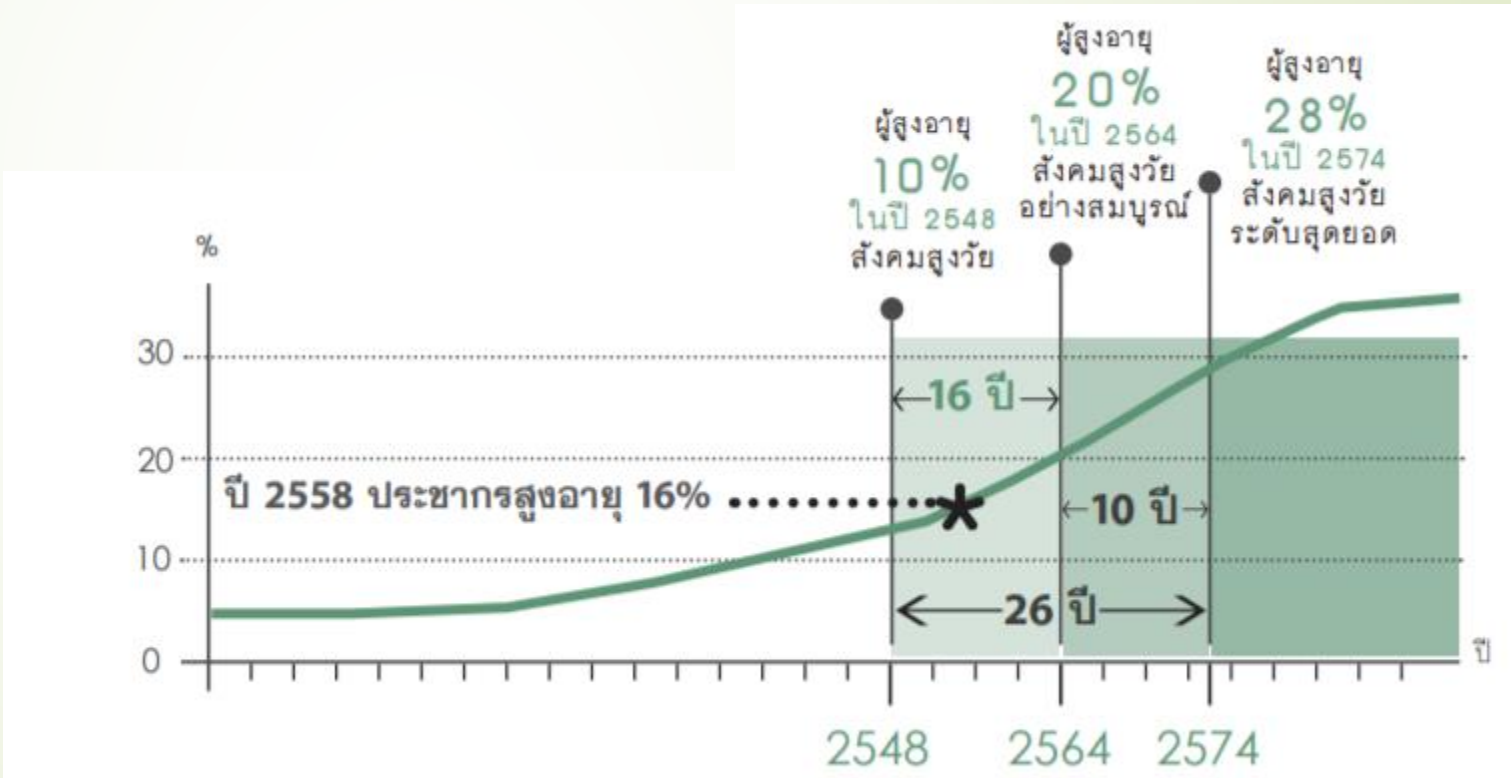


ปี 2564 ประเทศไทยจะเข้าสู่สังคมผู้สูงอายุ โดยสมบูรณ์  
ปี 2574 ประเทศไทยจะเข้าสู่ระดับสังคมผู้สูงอายุอย่างเต็มที่  
(Super-aged society)

ปี 2564  
ประเทศไทยจะเข้าสู่สังคม  
ผู้สูงอายุโดยสมบูรณ์

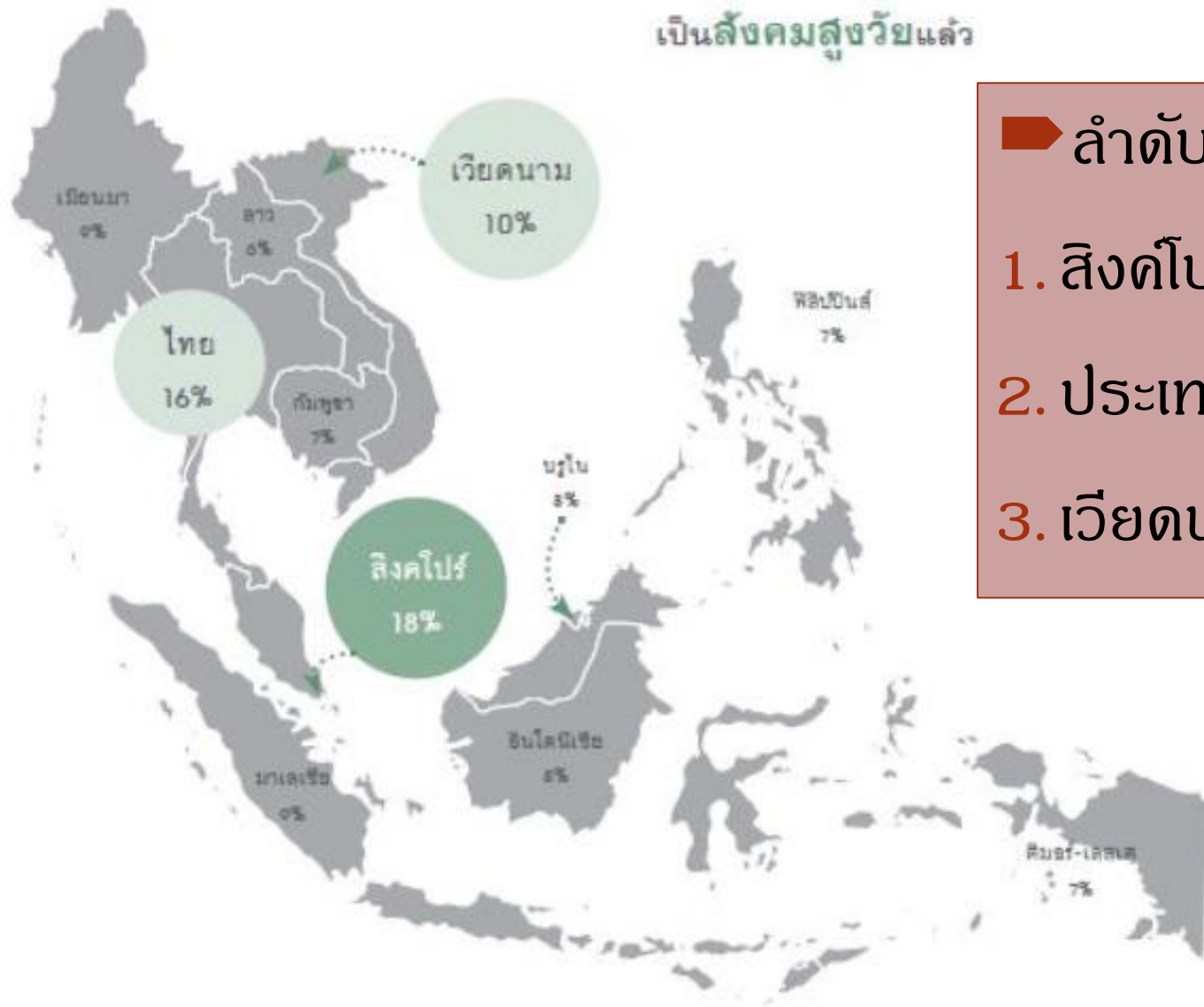


1



แหล่งข้อมูล: สำนักประชากรและเคหะ พ.ศ. 2513, 2523, 2533, 2543 และ 2553, สสช.  
การคาดประมาณประชากรของประเทศไทย พ.ศ. 2553-2583, สสช.

### 3 ประเทศในอาเซียน เป็นสังคมสูงวัยแล้ว



% ประชากรอายุ 60 ปีขึ้นไป

- ▶ ลำดับผู้สูงอายุในอาเซียน
- 1. สิงคโปร์ มีประชากรผู้สูงอายุร้อยละ 18
- 2. ประเทศไทย มีประชากรผู้สูงอายุร้อยละ 16
- 3. เวียดนาม มีประชากรผู้สูงอายุร้อยละ 10

แหล่งข้อมูล: UNWPP 2015  
มูลนิธิสถาบันวิจัยและพัฒนาผู้สูงอายุไทย




3

## สถานการณ์ในปัจจุบันของโรงพยาบาลในประเทศไทย

- ▶ ค่ารักษาพยาบาลของไทยโดยรวมทั้งภาครัฐและเอกชน เฉลี่ยมีมูลค่าประมาณ 400,000 ล้านบาท



### แหล่งรายได้ของธุรกิจโรงพยาบาลในปี 2559



รายได้โรงพยาบาล  
จำนวน 344,000 ล้านบาท

อ้างอิง : ศูนย์วิจัยกสิกรไทย



## ประมาณการค่าใช้จ่ายด้านสุขภาพในอนาคต



- ▶ การประมาณการใช้จ่ายสุขภาพในอนาคตหรือปี 2563 มีการคาดการณ์ไว้ว่าอยู่ที่ 3 หมื่นล้านเหรียญสหรัฐ และมูลค่าเท่ากับ 5.3% ของ GDP ประเทศไทย โดยสัดส่วนการใช้จ่ายด้านสุขภาพภาครัฐเพิ่มขึ้นมา 1% จาก 76% เป็น 77% แสดงให้เห็นว่าในอนาคตรัฐบาลยังต้องอุดหนุนด้านการดูแลสุขภาพมากขึ้นและอาจจะมากขึ้นกว่าตัวเลขที่คาดการณ์ไว้ด้วย **เนื่องจากปัญหาทั้งทางด้านของผู้สูงอายุ และหนี้ครัวเรือนที่เพิ่มสูงขึ้น**



ประเทศไทย (2556)

การใช้จ่ายด้านสุขภาพ : US\$ 17 Bn

มูลค่า % ของ GDP : 3.4 %

Public/Private % : 76 % / 24 %

ประเทศไทย (2563E)

การใช้จ่ายด้านสุขภาพ : US\$ 30 Bn

มูลค่า % ของ GDP : 5.3 %

Public/Private % : 77 % / 23 %